



# ポロトの森散策マップ



植物観察用浮橋からは  
ミズバショウ等が見られます。




ミズバショウの群落  
がいたるところで見られます。




四季毎に違った表情を  
見せるポロト湖

凡例	
	巨樹・巨木
	旧跡
	案内
	駐車場
	トイレ
	ガイシ跡



ウツナイ川源流湧水地



紅葉のもみじ平



※ノルディックウォーキング用のポールを  
貸し出しています。(有料)

☎ 0144-85-2005